








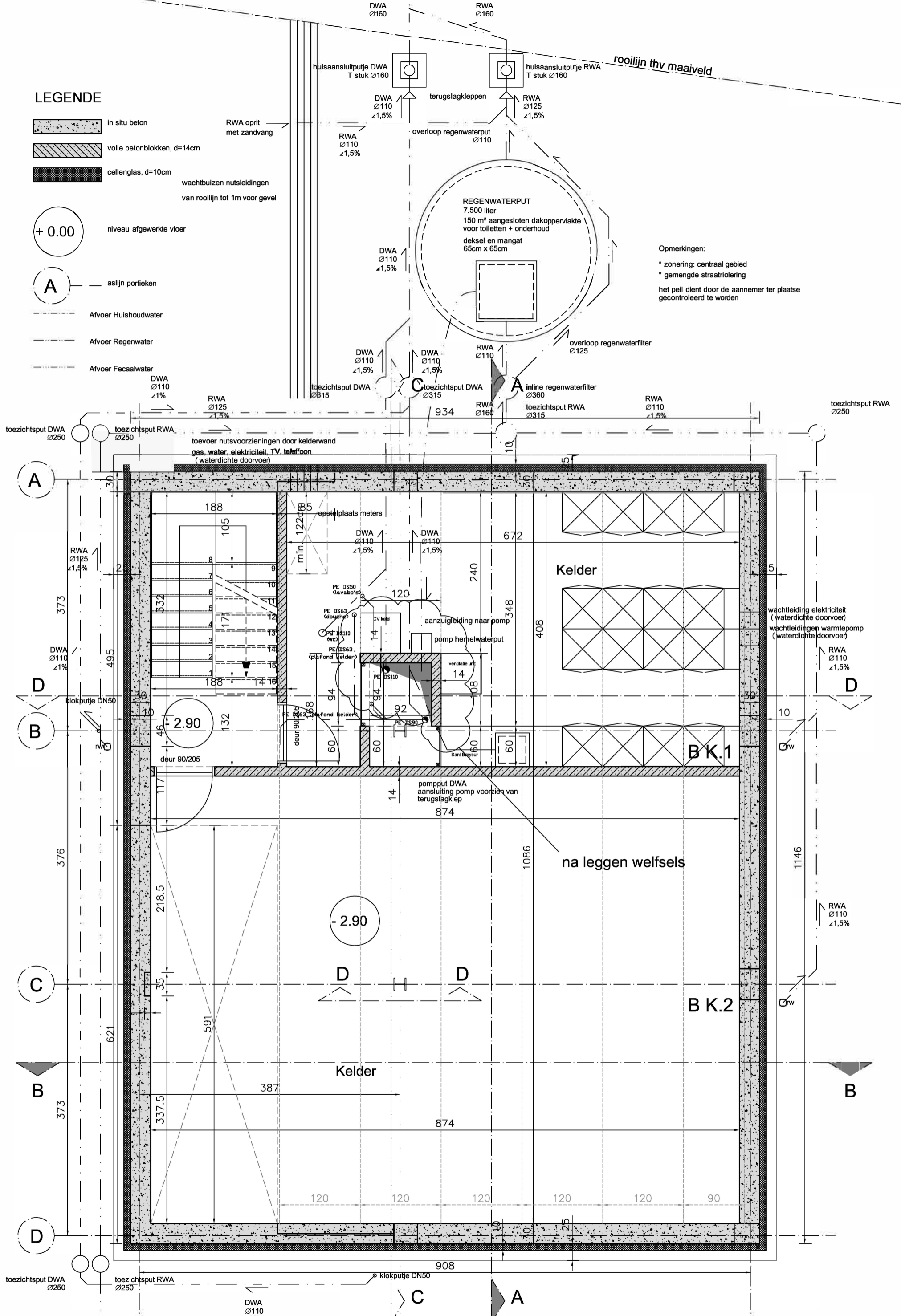


LEGENDE

-  in situ beton
-  volle betonblokken, d=14cm
-  cellenglas, d=10cm
-  wachtbuizen ntsleidingen van rooilijn tot 1m voor gevel
-  + 0.00 niveau afgewerkte vloer
-  A aslijn portieken
-  Afvoer Huishoudwater
-  Afvoer Regenwater
-  Afvoer Fecaalwater



Opmerkingen:
 * zoning: centraal gebied
 * gemengde straatriolering
 het peil dient door de aannemer ter plaatse gecontroleerd te worden